

# Nová Sportage

Ceník



Movement that inspires



## AKTUÁLNÍ AKCE



### SLEVA

Akční zvýhodnění až **50 000 Kč**.



### JARNÍ BONUS

Atraktivní sezónní zvýhodnění ve výši **20 000 Kč**.



### VÝKUPNÍ BONUS

Při prodeji vašeho stávajícího vozidla bonus **20 000 Kč**.



### FINANCOVÁNÍ 3,99%

Využijte financování Kia Select s úrokem již od **3,99% p. a.**



### ASISTENČNÍ SLUŽBA KIA

Zdarma asistenční služba Kia po dobu 7 let v rámci EU.



### 7 LET ZÁRUKA NA CELÝ VŮZ

Bezkonkurenční tovární záruka 7 let nebo 150 000 km, první 3 roky bez omezení kilometrů.

SPECIFIKACE	CENÍKOVÁ CENA	SLEVA	JARNÍ BONUS	VÝKUPNÍ BONUS	AKČNÍ CENA <small>vč. Slevy, Jarního a Výkupního bonusu</small>
<b>Comfort</b>					
1.6 T-GDI GPF 4x2 6MT 150 k / 110 kW	729 980	50 000	20 000	20 000	<b>639 980</b>
<b>Exclusive</b>					
1.6 T-GDI GPF 4x2 6MT 150 k / 110 kW	764 980	50 000	20 000	20 000	<b>674 980</b>
1.6 T-GDI GPF 4x2 7DCT 150 k / 110 kW	834 980	50 000	20 000	20 000	<b>744 980</b>
1.6 T-GDI GPF 4x4 7DCT 180 k / 132 kW	899 980	50 000	20 000	20 000	<b>809 980</b>
1.6 CRDi SCR 4x2 MHEV 6MT 136 k / 100 kW	879 980	50 000	20 000	20 000	<b>789 980</b>
1.6 CRDi SCR 4x2 MHEV 7DCT 136 k / 100 kW	934 980	50 000	20 000	20 000	<b>844 980</b>
<b>BLACK EDITION</b>					
1.6 T-GDI GPF 4x2 6MT 150 k / 110 kW	814 980	50 000	20 000	20 000	<b>724 980</b>
1.6 T-GDI GPF 4x2 7DCT 150 k / 110 kW	884 980	50 000	20 000	20 000	<b>794 980</b>
1.6 T-GDI GPF 4x4 7DCT 180 k / 132 kW	949 980	50 000	20 000	20 000	<b>859 980</b>
<b>TOP</b>					
1.6 T-GDI GPF 4x2 6MT 150 k / 110 kW	839 980	50 000	20 000	20 000	<b>749 980</b>
1.6 T-GDI GPF 4x2 7DCT 150 k / 110 kW	909 980	50 000	20 000	20 000	<b>819 980</b>
1.6 T-GDI GPF 4x4 7DCT 180 k / 132 kW	974 980	50 000	20 000	20 000	<b>884 980</b>
1.6 CRDi SCR 4x2 MHEV 6MT 136 k / 100 kW	954 980	50 000	20 000	20 000	<b>864 980</b>
1.6 CRDi SCR 4x2 MHEV 7DCT 136 k / 100 kW	1 009 980	50 000	20 000	20 000	<b>919 980</b>
<b>GT-Line</b>					
1.6 T-GDI GPF 4x2 7DCT 150 k / 110 kW	969 980	50 000	20 000	20 000	<b>879 980</b>
1.6 T-GDI GPF 4x4 7DCT 180 k / 132 kW	1 034 980	50 000	20 000	20 000	<b>944 980</b>
1.6 CRDi SCR 4x2 MHEV 7DCT 136 k / 100 kW	1 069 980	50 000	20 000	20 000	<b>979 980</b>

# NOVÁ SPORTAGE MY27

## Comfort

### Hlavní prvky standardní výbavy:

- hlavní světlomety LED s automatickým přepínáním dálkových světlometů vč. zadních LED světel
- 17" hliníkové disky s pneumatikami 215/65
- automatická dvouzónová klimatizace
- bezklíčový vstup Smart Key a startovací tlačítko
- 12,3" integrovaná GPS navigace, zadní parkovací kamera vč. Kia Connected Services, Kia Connect, DAB, Android Auto/Apple CarPlay
- 12" digitální LCD displej s integrovaným 4,2" displejem Supervision
- volant potažený kůží
- elektronická parkovací brzda (EPB) s funkcí Auto Hold
- sklopné opěradlo zadního sedadla v poměru 40:20:40
- tempomat s omezovačem rychlosti
- zadní a přední parkovací senzory



Ilustrační fotografie.

## Exclusive

### Hlavní prvky standardní výbavy oproti Comfort:

- sedadlo řidiče se stavitelnou bederní opěrkou
- vyhřívaná přední a zadní sedadla, vyhřívaný volant
- pokročilý adaptivní tempomat (SCC 2) + Stop&Go (pouze s DCT)
- HDA (Highway Driving Asistent) (pouze s DCT)



Ilustrační fotografie.

## BLACK EDITION

### Hlavní prvky standardní výbavy oproti Exclusive:

- černé logo Kia a Sportage
- leskle černé detaily karoserie
- 18" disky BLACK EDITION
- interiér čalouněný v černé kůži
- elektricky ovládaná přední sedadla
- digitální přístrojový štít s 12,3" displejem (podpora Kia Témat)
- systém sledování mrtvého úhlu s asistentem pro zamezení zadním kolizím BCA-R
- zatmavená skla zadních a pátých dveří



Ilustrační fotografie.

# NOVÁ SPORTAGE MY27

## TOP

### Hlavní prvky standardní výbavy oproti Exclusive:

- adaptivní Dual - LED přední světlomety s automatickým přepínáním dálkových světlometů
- elektricky ovládané víko pátých dveří s automatickým otevíráním (SPTG)
- čalounění sedadel v kombinaci látka/kůže
- elektricky stavitelné sedadlo řidiče a spolujezdce
- digitální přístrojový štít s 12,3" displejem (podpora Kia Témat)
- bezdrátová dobíječka mob. telefonů (Qi)
- systém sledování mrtvého úhlu s asistentem pro zamezení zadním kolizím BCA-R
- 18" hliníkové disky kol s pneumatikami 235/55
- ambientní osvětlení interiéru (pouze s DCT)



Ilustrační fotografie.

## GT-Line

### Hlavní prvky standardní výbavy oproti TOP:

- GT-Line design exteriéru a interiéru
- třízónová automatická klimatizace
- čalounění sedadel v kombinaci semiš/umělá kůže
- pokročilý adaptivní tempomat (SCC 2) + Stop&Go
- prémiový sound systém Harman / Kardon



Ilustrační fotografie.

# NOVÁ SPORTAGE MY27

## STANDARDNÍ VÝBAVA A VÝBAVA NA PŘÁNÍ

Exteriér	Comfort	Exclusive	BLACK EDITION	TOP	GT-Line
Maska chladiče	černá	černá	leskle černá	leskle černá	leskle černá
Ochranné a ozdobné lišty vpředu a vzadu	•	•	leskle černé	•	•
Ozdobné okenní lišty	•	matně chromované	leskle černé	matně chromované	leskle černé
Černé logo Kia			•		
Vnější zpětná zrcátka - vyhřívaná, elektricky ovládaná, elektricky sklopná s blikáči	•	•	leskle černá	•	•
Hlavní světlomety Full LED s automatickým přepínáním dálkových světlometů	•	•	•		
Adaptivní Dual - LED přední světlomety s automatickým přepínáním dálkových světlometů				•	•
Dynamické uvítací osvětlení (přední + zadní)				•	•
Denní svícení LED	•	•	•	•	•
Přední mlhové světlomety LED					•
Zadní světlomety Full LED	•	•	•	•	•
Tónovaná skla	•	•	•	•	•
Akustické čelní sklo	•	•	•	•	•
Akustická (laminovaná) přední a zadní boční skla					Paket GT-Line Plus
Zatmavená skla zadních a pátých dveří		Paket Plus	•	•	•
Podélné střešní ližiny	•	•	leskle černé	•	•
Elektricky ovládané víko pátých dveří s automatickým otevíráním (SPTG)				•	•
Lapače nečistot	•	•	•	•	•
17" hliníkové disky kol s pneumatikami 215/65	D-TYPE	E-TYPE			
18" hliníkové disky kol s pneumatikami 235/55			BLACK EDITION	D-TYPE	•
19" hliníkové disky kol s pneumatikami 235/50					Paket Sport
Dojezdová rezerva	•	pro 1,6 T-GDi	pro 1,6 T-GDi	pro 1,6 T-GDi	pro 1,6 T-GDi
Dojezdová sada		pro 1,6 CRDi		pro 1,6 CRDi	pro 1,6 CRDi
	Comfort	Exclusive	BLACK EDITION	TOP	GT-Line
Dvouzónová automatická klimatizace	•	•	•	•	
Třízónová automatická klimatizace					•
Zadní výdechy ventilace ze středového tunelu	•	•	•	•	•
Elektrické ovládní předních a zadních oken	•	•	•	•	•
Digital key - umožňuje zamknout, odemknout a nastartovat vozidlo					Paket GT-Line Plus
Bezklíčový vstup Smart Key a startovací tlačítko	•	•	•	•	•
12,3" integrovaná GPS navigace, zadní parkovací kamera vč. Kia Connected Services, Kia Connect, DAB, Android Auto/Apple CarPlay	•	•	•	•	•
Harman Kardon prémiová soustava (10 reproduktorů)				20 000	•
12" digitální LCD displej s integrovaným 4" displejem Supervision	•	•			
Digitální přístrojový štít s 12,3" displejem			•	•	•
Bezdrátová dobíječka mob. telefonů (Qi)		Paket Plus		•	•
Bluetooth handsfree	•	•	•	•	•
USB nabíječka	•	•	•	•	•
Elektrochromatické zpětné zrcátko + dešťový senzor	•	•	•	•	•
Čalounění sedadel	látkové	látkové		látka/kůže	semiš/umělá kůže
Kožené čalounění sedadel			Černá kůže		
Výškově stavitelné sedadlo řidiče	•	•	•		
Výškově stavitelné sedadlo řidiče a spolujezdce				•	•
Sedadlo řidiče se stavitelnou bederní opěrkou		•	•	•	•
Elektricky stavitelné sedadlo řidiče a spolujezdce			•	•	•
Vyhřívaná přední a zadní sedadla, vyhřívaný volant		•	•	•	•
Ventilované sedadlo řidiče a spolujezdce				Paket Premium	Paket GT-Line Plus
Středová loketní opěrka předních sedadel se schránkou	•	•	•	•	•
Výškově a podélně stavitelný volant	•	•	•	•	•
Loketní opěrka zadních sedadel	•	•	•	•	•
Volant potažený kůží	2 ramenný	2 ramenný	2 ramenný	2 ramenný	dvoutónový
Elektronická parkovací brzda (EPB) s funkcí Auto Hold	•	•	•	•	•
Volič jízdních režimů	•	•	•	•	•
Sklopné opěradlo zadního sedadla v poměru 40:20:40	•	•	•	•	•
Kruhový volič převodovky E-SBW		pouze DCT	pouze DCT	pouze DCT	•
Ambientní osvětlení interiéru				pouze DCT	•
Elektronicky řízené tlumiče s nastavitelnou charakteristikou odpružení (ECS)					Paket Sport
OTA (Over the Air) aktualizace	•	•	•	•	•
Pádla pod volantem pro ruční řazení		pouze DCT	pouze DCT	pouze DCT	pouze DCT

# NOVÁ SPORTAGE MY27

Bezpečnost	Comfort	Exclusive	BLACK EDITION	TOP	GT-Line
Airbag řidiče a spolujezdce (s možností deaktivace)	•	•	•	•	•
Boční airbagy pro přední sedadla	•	•	•	•	•
Záclonové airbagy pro přední a zadní sedadla	•	•	•	•	•
Sřředový centrální airbag	•	•	•	•	•
Antiblokovací systém ABS	•	•	•	•	•
Elektronický stabilizační systém ESC	•	•	•	•	•
Rozdělovač brzdného tlaku EBD	•	•	•	•	•
Brzdový asistent BAS	•	•	•	•	•
Systém kontroly trakce TCS	•	•	•	•	•
Systém řízení stability vozidla VSM	•	•	•	•	•
Asistent pro sjíždění svahů DBC	•	•	•	•	•
Asistent pro rozjezd do kopce HAC	•	•	•	•	•
Ochrana proti překlopení ROP	•	•	•	•	•
Asistent stability přívěsu TSA	•	•	•	•	•
Varovná signalizace zadních světlometů při panickém brzdění ESS	•	•	•	•	•
Monitorování tlaku v pneumatikách TPMS	•	•	•	•	•
Indikace nezapnutých pásů	•	•	•	•	•
Systém ROA (upozornění na přítomnost osob vzadu)	•	•	•	•	•
Ukotvení dětské sedačky ISOFIX na krajních sedadlech 2. řady	•	•	•	•	•
SOS tlačítko pro systém eCall	•	•	•	•	•
Systém sledování únavy řidiče (DAW)	•	•	•	•	•
Systém monitorování stavu řidiče pomocí kamery v interiéru vozidla (ICC-D)	•	•	•	•	•
Aktivní systém pro jízdu v pruzích (LKA)	•	•	•	•	•
Asistent následování v jízdním pruhu (LFA II)	•	•	•	•	•
Multikolizní brzdový asistent (MCBA)	•	•	•	•	•
Inteligentní ukazatel rychlostních limitů (ISLA)	•	•	•	•	•
Systém autonomního nouzového brzdění (FCA) - detekce automobilů/chodců/cyklistů	•	•	•	•	•
Systém autonomního nouzového brzdění (FCA-JX) - odbočování na křižovatce				Paket EvoDrive	Paket Extra
Tempomat s omezovačem rychlosti	•	•	•	•	
Pokročilý adaptivní tempomat (SCC 2) + Stop&Go		•	•	•	•
Asistent pro jízdu na dálnici HDA		•	•	•	•
Rozšířený asistent pro jízdu po dálnici s asistentem pro vybočení z pruhu HDA II		•	•	•	•
Systém sledování mrtvého úhlu s asistentem pro zamezení zadním kolizím BCA-R		Paket Plus	•	•	•
360° monitorovací systém (SVM)				Paket EvoPark	Paket Extra
Asistent pro zabránění kolizím při parkování (PCA)				Paket EvoPark	Paket Extra
Kamerový asistent sledování slepých úhlů (BVM)				Paket EvoPark	Paket Extra
Přední parkovací senzory	•	•	•	•	•
Zadní parkovací senzory	•	•	•	•	•
Boční parkovací senzory				Paket EvoPark	Paket Extra
Výbava na přání	Comfort	Exclusive	BLACK EDITION	TOP	GT-Line
Metalický/perleťový lak	18 000	18 000	18 000	18 000	18 000
Matný lak			40 000		
Dvoubarevné provedení exteriéru			20 000		20 000
Panoramatické střešní okno					35 000
Paket Premium (prémiové kožené čalounění - černé nebo béžové barvy, ventilovaná přední sedadla)				35 000	
Harman Kardon prémiová soustava (10 reproduktorů)				20 000	•
Paket Plus (Systém sledování mrtvého úhlu s asistentem pro zamezení zadním kolizím BCA-R, Bezdrátová dobíječka mob. telefonů (Qi), Zatmavená skla zadních a pátých dveří)		18 000			
Paket EvoPark (360° monitorovací systém (SVM), Asistent pro zabránění kolizím při parkování (PCA), Kamerový asistent sledování slepých úhlů (BVM), Boční parkovací senzory, Inteligentní parkovací asistent s dálkovým ovládním RSPA) - pouze DCT				30 000	
Paket EvoDrive (Systém autonomního nouzového brzdění (FCA-JX) - odbočování na křižovatce, Rozšířený asistent pro jízdu po dálnici s asistentem pro vybočení z pruhu HDA II) - pouze DCT				15 000	
Paket Extra (EvoPark, EvoDrive, Head-up displej)					55 000
Paket GT-Line Plus (sedadlo řidiče s pamětí, potahy sedadel v umělé kůži, ventilovaná přední sedadla, laminovaná přední boční skla, Digitální klíč)					35 000
Paket Sport (elektronicky řízené tlumiče ECS, 19" disky s pneumatikami 235/50 R19)					30 000

# NOVÁ SPORTAGE MY27

## Barvy karoserie



Bílá Cassa (WD)



Perleťová Bílá Deluxe (HW2)



Perleťová Černá (1K)



Stříbrná Lunar (CSS)



Šedá Penta Metal (H8G)



Modrá Flame (B3L)



Červená Magma (ARD)



Zelená Experience (EXG)



Šedá Wolf (WAF)

## Dvoubarevné provedení karoserie - BLACK EDITION a GT-Line



Perleťová Černá s  
Bílá Cassa (HA3)



Perleťová Černá s  
Perleťová Bílá Deluxe (HA2)



Perleťová Černá s  
Stříbrná Lunar (HA5)



Perleťová Černá s  
Zelená Experience (HBC)



Perleťová Černá s  
Modrá Flame (HA8)



Perleťová Černá s  
Šedá Penta Metal (HA6)



Perleťová Černá s  
Šedá Wolf (HBM)



Perleťová Černá s  
Červená Magma (HBR)

# NOVÁ SPORTAGE MY27

## Disky



17" hliníkové disky kol s  
pneumatikami 215/65 (D-Type)  
- Comfort



17" hliníkové disky kol s  
pneumatikami 215/65 (E-Type)  
- Exclusive



18" hliníkové disky kol s  
pneumatikami 235/55 (D-Type)  
- TOP



18" hliníkové disky kol s  
pneumatikami 235/55 (E-Type)  
- GT-Line



18" hliníkové disky kol s  
pneumatikami 235/55  
- BLACK EDITION




19" hliníkové disky kol s  
pneumatikami 235/50 (D-Type)  
- příplatkové pro GT-Line


## Provedení interiéru - základní provedení




Látkové čalounění černé (WK)  
- Comfort



Látkové čalounění černé (WK)  
- Exclusive



Čalounění v kombinaci látky a kůže (WK)  
- TOP



Čalounění v kombinaci semiš a kůže (WK)  
- GT-Line



Kožené čalounění černé (WK)  
- BLACK EDITION

## Provedení interiéru - příplatkové provedení



Kožené čalounění černé (WK)/ béžové (NC8)  
- v Paketu Premium pro TOP



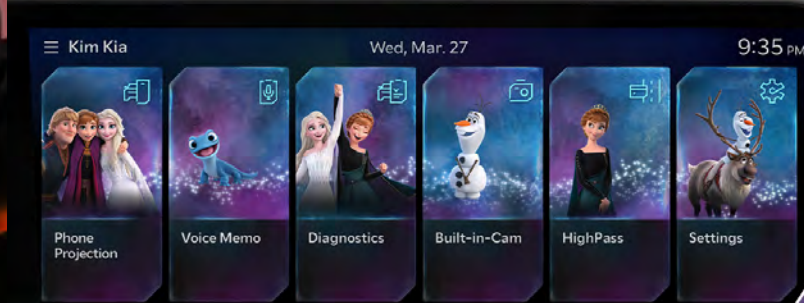
Čalounění sedadel v umělé kůži (WK)  
- v Paketu GT Line Plus

# Kia Motivy Displeje

Vylepšete\* si displej svého vozu Kia motivem



v rámci placené služby Kia Upgrades.



Movement that inspires



© 2025 MARVEL



Movement that inspires

©Disney

Více informací níže načtením QR kódu nebo kliknutím.



\*možné pouze s 12.3" digitálním přístrojovým panelem



## Kia App

Jedna aplikace pro každodenní správu vašeho vozu Kia.



Stáhnout v Apple Store



Stáhnout v Google Play



## NOVÁ Sportage MY27 - technické informace

	1.6 T-GDI GPF	1.6 T-GDI GPF	1.6 T-GDI GPF	1.6 CRDi SCR MHEV	1.6 CRDi SCR MHEV
<b>PŘEVODOVKA</b>					
Převodovka	Manuální 6st.	Automatická 7st. DCT	Automatická 7st. DCT	Manuální 6st. MT	Automatická 7st. DCT
Pohon	4x2	4x2	4x4	4x2	4x2
<b>MOTOR</b>					
Typ paliva	Benzín	Benzín	Benzín	Nafta	Nafta
Typ motoru	Řadový čtyřválec	Řadový čtyřválec	Řadový čtyřválec	Řadový čtyřválec	Řadový čtyřválec
Zdvihový objem (ccm)	1 598	1 598	1 598	1 598	1598
Rozvod	DOHC	DOHC	DOHC	DOHC	DOHC
Max. výkon spalovacího motoru (kW / ot. za min.) 4x2	110 / 4 500 - 6 000	110 / 4 500 - 6 000	-	100 / 4 000	100 / 4 000
Max. výkon spalovacího motoru (kW / ot. za min.) 4x4	-	-	132 / 6 000	-	-
Max. točivý moment spalovacího motoru (Nm ot. za min.) 4x2	250 / 1 500 - 4 000	265 / 1 500 - 3 500	-	280 / 1 500 - 2 750	320 / 2 000 - 2 250
Max. točivý moment spalovacího motoru (Nm ot. za min.) 4x4	-	-	265 / 1 500 - 4 500	-	-
Kompresní poměr	11:01	11:01	11:01	15,9 : 1	15,9 : 1
Vrtání x zdvih / mm	75,6 x 89	75,6 x 89	75,6 x 89	77,0 x 85,8	77,0 x 85,8
Plnění emisních limitů	EURO6e-bis	EURO6e-bis	EURO6e-bis	EURO6e	EURO6e
Hlučnost jedoucího vozu (dB)	66	65	65	68	68
Hlučnost stojícího vozu (dB / ot. za min.)	N/A	N/A	N/A	N/A	N/A
<b>MAX. RYCHLOST A SPOTŘEBA PALIVA</b>					
Maximální rychlost (km / hod.) 4x2	195	195	-	180	180
Maximální rychlost (km / hod.) 4x4	-	-	203	-	-
Zrychlení 0-100 km / h (s) 4x2	9,7	9,4	-	11,4	11,4
Zrychlení 0-100 km / h (s) 4x4	-	-	9,8	-	-
Kombinovaná spotřeba (l / 100 km) 4x2	7,1 - 7,5	6,8 - 7,4	-	4,9 - 5,6	5,1 - 5,6
Kombinovaná spotřeba (l / 100 km) 4x4	-	-	7,4 - 7,9	-	-
Emise CO <sub>2</sub> při kombinované spotřebě (g / km) 4x2	160 - 169	155 - 168	-	129 - 145	134 - 147
Emise CO <sub>2</sub> při kombinované spotřebě (g / km) 4x4	-	-	168 - 180	-	-
<b>HMOTNOST (v kg)</b>					
Provozní hmotnost min / max (bez hmot. řidiče 75 kg) 4x2	1 477 - 1 633	1 515 - 1 675	-	1 557 - 1 683	1 583 - 1 730
Provozní hmotnost min / max (bez hmot. řidiče 75 kg) 4x4	-	-	1 577 - 1 738	-	-
Největší technicky přípustná hmotnost vozidla 4x2	2 125	2 170	-	2 175	2 225
Největší technicky přípustná hmotnost vozidla 4x4	-	-	2 230	-	-
Užitečná hmotnost 4x2	648 - 492	655 - 495	-	618 - 492	642 - 495
Užitečná hmotnost 4x4	-	-	653 - 492	-	-
Max. hmotnost brzděného přívěsu	1650	1650	1650	1950	1650
Max. hmotnost nebrzděného přívěsu	750	750	750	750	750

### VŠEOBECNÉ INFORMACE O MODELU

<b>ROZMĚRY A DALŠÍ DATA</b>	
Délka / Šířka / Výška (mm)	4 540 / 1 865 / 1 650
Rozvor náprav (mm)	2 680
Rozchod kol vpředu / vzadu (mm)	1 630 / 1 637 – 17" kola, 1 615 / 1 622 – 18"+19"
Přední / zadní převis (mm)	930 / 930
Minimální světlá výška (mm)	170
Poloměr otáčení (m)	5,5
Maximální zatížení střechy (kg)	100
Nájezdové úhly přední / zadní (°)	17,9 / 26,2
Přechodový úhel (°)	16,7
Objem zav. prostoru min / max VDA	591 / 1 780 - benzín, 526 / 1 715 - nafta
Objem palivové nádrže (l)	54
Systém SCR s nádrží o objemu (l) - pouze pro naftové motory	14
<b>PODVOZEK</b>	
Vpředu nezávislé zavěšení McPherson s vinutými pružinami, plynovými tlumiči a zkrutným stabilizátorem	
Vzadu nezávislé víceprvkové zavěšení s vinutými pružinami, plynovými tlumiči a zkrutným stabilizátorem	
<b>POHON</b>	
4x2 - pohon přední nápravy s automatickým přřazením zadní nápravy	
Systém TOD (Torque on Demand) s rozdělením točivého momentu v rozmezí 100% přední náprava a 0% zadní náprava až 50% přední náprava - 50% zadní náprava	
<b>ŘÍZENÍ</b>	
Hřebenové s elektrickým posilovačem	
<b>BRZDY</b>	
Brzdy dvouokruhové hydraulické, s podtlakovým posilovačem, přední ventilované kotoučové, zadní kotoučové s ABS a BAS	
ESC s funkcemi TCS, VSM, HAC, DBC	
<b>PNEUMATIKY</b>	
215/65 R17; 235/55 R18; 235/50 R19 v závislosti na výbavě	



- ESC - elektronický stabilizační systém, BAS - brzdový asistent, VSM - ovládání stability vozidla, HAC - asistent pro rozjezd do kopce, DBC - asistent pro sjíždění svahů, TCS - systém regulace prokluzu, ABS - anti blokovací systém
- Hodnoty spotřeby paliva a emisí stále v procesu homologace a mohou se změnit. K datu 20.6.2025.
- Objem zavazadlového prostoru dle VDA
- Výše uvedené údaje jsou informativní a dovoze si vyhrazuje právo měnit technické údaje bez předchozího upozornění

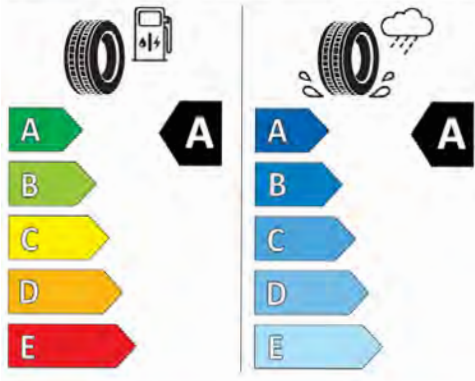
20/06/2025





Continental 0358454

215/65 R 17 103 V XL C1


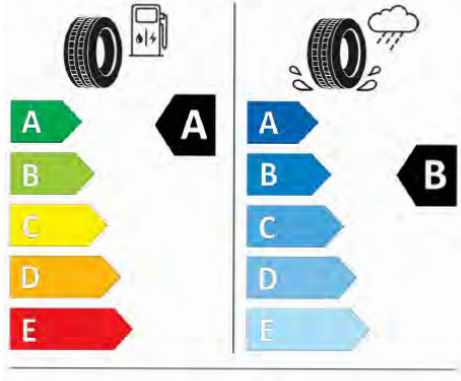


2020/740



MICHELIN 087055

215/65R17 103 V C1

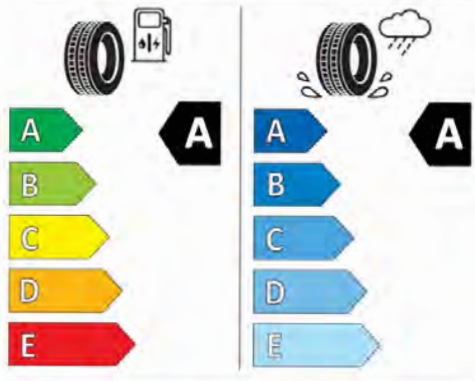


2020/740



Continental 0358434

235/55 R 18 104 V XL C1

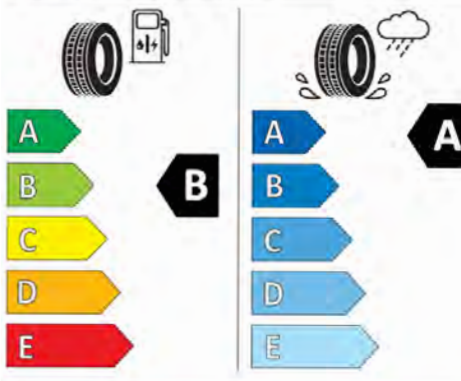


2020/740



Continental 0358437

235/50 R 19 103 V XL C1



2020/740



**ENERG**

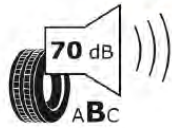
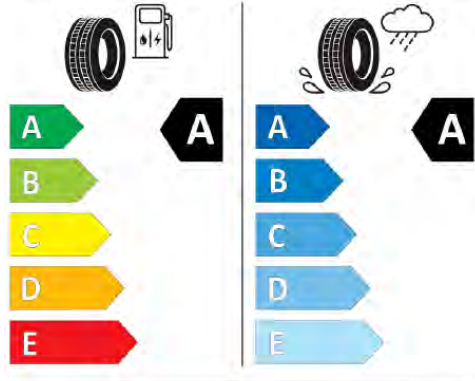


MICHELIN

101258

235/50R19 103 V

C1



2020/740